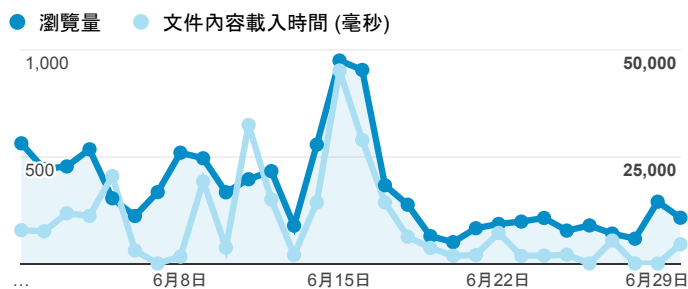


報表02_流量

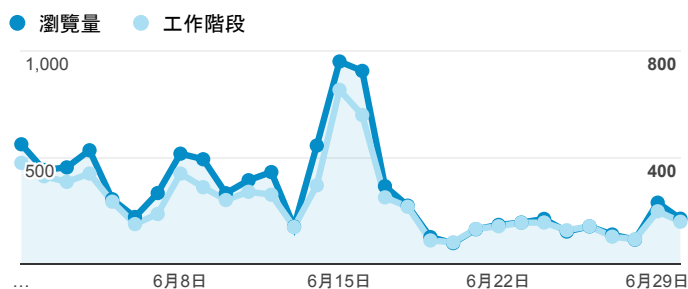
2015年6月1日 - 2015年6月30日

所有工作階段
100.00%

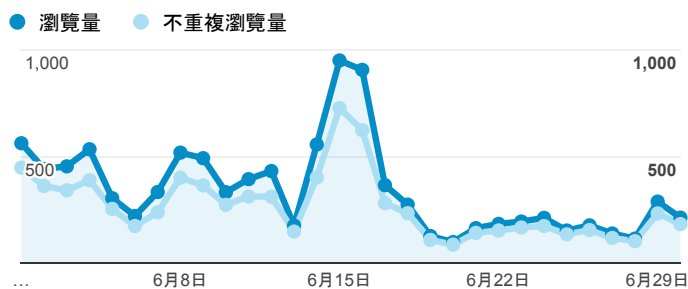
瀏覽量和文件內容載入時間 (毫秒)



瀏覽量和造訪



瀏覽量和不重複瀏覽量



造訪和新造訪率 (依 服務供應商 分組)

服務供應商	工作階段	瀏覽量
taipei taiwan	2,635	3,776
tamkang university	2,041	3,372
tfn media co. ltd.	272	395
taiwan fixed network co. ltd.	243	339
panchiao taipei hsien taiwan	225	283
mobile business group	211	266
taiwan mobile co. ltd.	189	326
kbro co. ltd.	120	172
chunghwa telecom data communication business group	99	146
(not set)	72	84

造訪和瀏覽量 (依 分享網址 分組)

分享網址	工作階段	瀏覽量
eportfolio.tku.edu.tw/	4,774	7,141
ep.tku.edu.tw/index_detail_share.aspx?id=537C19E76E8126BF	682	705
ep.tku.edu.tw/index_detail_share.aspx?id=0857AE920B259F8E	170	193
eportfolio.tku.edu.tw/index_detail.aspx?category=17&sr v=3	116	167
eportfolio.tku.edu.tw/index_detail.aspx?category=10&sr v=3	50	75
ep.tku.edu.tw/	48	96
eportfolio.tku.edu.tw/index_detail.aspx?category=8&sr v=3	46	72
ep.tku.edu.tw/index_detail_share.aspx?id=7748806AE680657C	36	38
eportfolio.tku.edu.tw/index_detail.aspx?category=50&sr v=3	36	65
eportfolio.tku.edu.tw/index_detail.aspx?category=34&sr v=3	33	36

造訪和瀏覽量 (依 社交網路 分組)

社交網路	工作階段	瀏覽量
Facebook	16	29

造訪和瀏覽量 (依 來源/媒介 分組)

來源/媒介	工作階段	瀏覽量
tku.edu.tw / referral	3,681	5,396
google / organic	1,813	2,343
(direct) / (none)	745	1,054
servicelearning.sa.tku.edu.tw / referral	178	314
yahoo / organic	171	249
acad.tku.edu.tw / referral	113	191
eportfolio.tku.edu.tw / referral	68	306
lanyang.tku.edu.tw / referral	51	67
portal.tku.edu.tw / referral	24	104
gdc.tku.edu.tw / referral	23	40

造訪和瀏覽量 (依 到達網頁 分組)

到達網頁	工作階段	瀏覽量
/index_detail_share.aspx?id=537C19E76E8126BF	630	650
/	310	507
/index_detail_share.aspx?id=0857AE920B259F8E	162	184
/index_detail.aspx?srv=3&category=17	104	151
/index_detail.aspx?srv=3&category=10	47	69
/index_detail.aspx?srv=3&category=8	37	58
/index_detail_share.aspx?id=7748806AE680657C	36	38
/index_detail.aspx?srv=3&category=50	33	60
/index_detail.aspx?srv=3&category=34	31	33
/index_detail_share.aspx?id=97A0BE188ECA754F	25	34